



ESTADO DA PARAÍBA
SECRETARIA DE ESTADO DA SEGURANÇA E DEFESA SOCIAL
DEPARTAMENTO ESTADUAL DE TRÂNSITO
Coordenação RENAEST - Detran -PB

Condutores: Categoria / Anual

Dados até: Fevereiro 2026

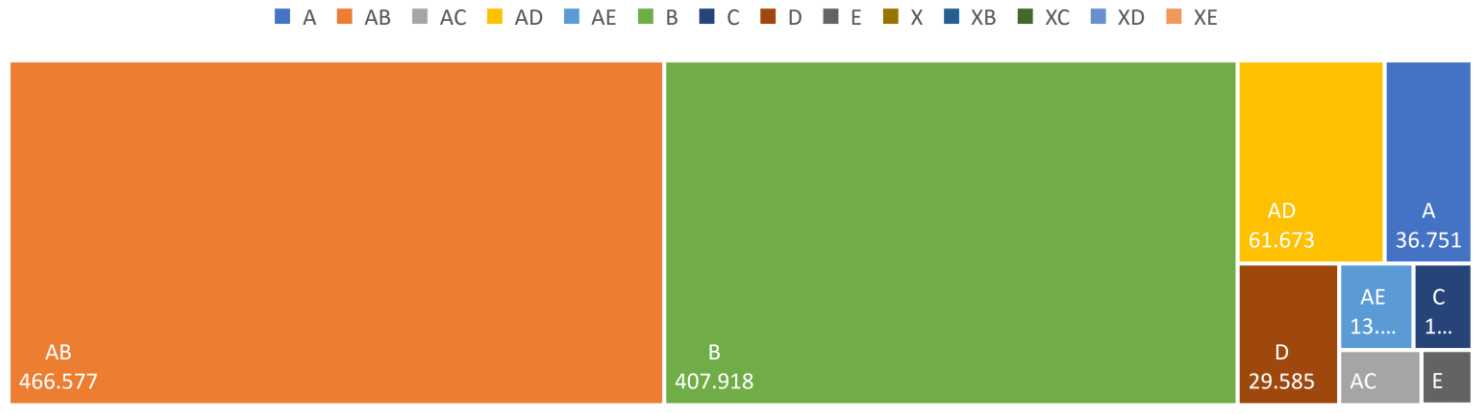
| Categoria | <2015 | 2016 | 2017 | 2018 | 2019 | 2020 | 2021 | 2022 | 2023 | 2024 | 2025 | 2026 |
|--------------|----------------|----------------|----------------|----------------|----------------|----------------|----------------|----------------|----------------|----------------|------------------|------------------|
| A | 32.911 | 33.633 | 34.159 | 34.839 | 35.440 | 35.203 | 34.336 | 34.635 | 34.752 | 34.999 | 36.751 | 36.955 |
| AB | 256.985 | 274.204 | 293.738 | 312.169 | 329.952 | 341.752 | 364.723 | 389.376 | 414.327 | 438.051 | 466.577 | 472.726 |
| AC | 14.511 | 13.557 | 12.378 | 11.349 | 10.473 | 9.995 | 9.742 | 9.570 | 9.491 | 9.422 | 9.375 | 9.376 |
| AD | 51.121 | 51.475 | 51.452 | 51.578 | 52.154 | 52.616 | 54.324 | 55.944 | 57.528 | 59.406 | 61.673 | 62.045 |
| AE | 9.282 | 9.534 | 9.754 | 10.043 | 10.364 | 10.637 | 11.180 | 11.564 | 12.129 | 12.652 | 13.263 | 13.386 |
| B | 298.424 | 310.766 | 324.182 | 337.141 | 348.244 | 354.465 | 363.400 | 373.988 | 385.894 | 396.002 | 407.918 | 409.760 |
| C | 16.842 | 15.683 | 14.325 | 12.948 | 11.936 | 11.391 | 11.029 | 10.820 | 10.688 | 10.566 | 10.474 | 10.455 |
| D | 38.542 | 36.752 | 34.729 | 32.714 | 31.225 | 30.463 | 30.005 | 29.737 | 29.675 | 29.585 | 29.585 | 29.590 |
| E | 5.673 | 5.621 | 5.543 | 5.464 | 5.435 | 5.430 | 5.464 | 5.492 | 5.573 | 5.654 | 5.713 | 5.719 |
| X | 0 | 3 | 20 | 21 | 25 | 31 | 32 | 32 | 34 | 32 | 33 | 32 |
| XB | 0 | 2 | 7 | 9 | 10 | 14 | 14 | 15 | 16 | 19 | 17 | 18 |
| XC | 0 | 1 | 0 | 0 | 0 | 0 | 0 | 0 | 0 | 0 | 0 | 0 |
| XD | 0 | 0 | 0 | 0 | 0 | 0 | 0 | 0 | 1 | 1 | 1 | 1 |
| XE | 0 | 0 | 0 | 0 | 0 | 0 | 0 | 0 | 0 | 0 | 0 | 0 |
| Total | 724.291 | 751.231 | 780.287 | 808.275 | 835.258 | 851.997 | 884.249 | 921.173 | 960.108 | 996.389 | 1.041.380 | 1.050.063 |

Fonte de dados: SENATRAN

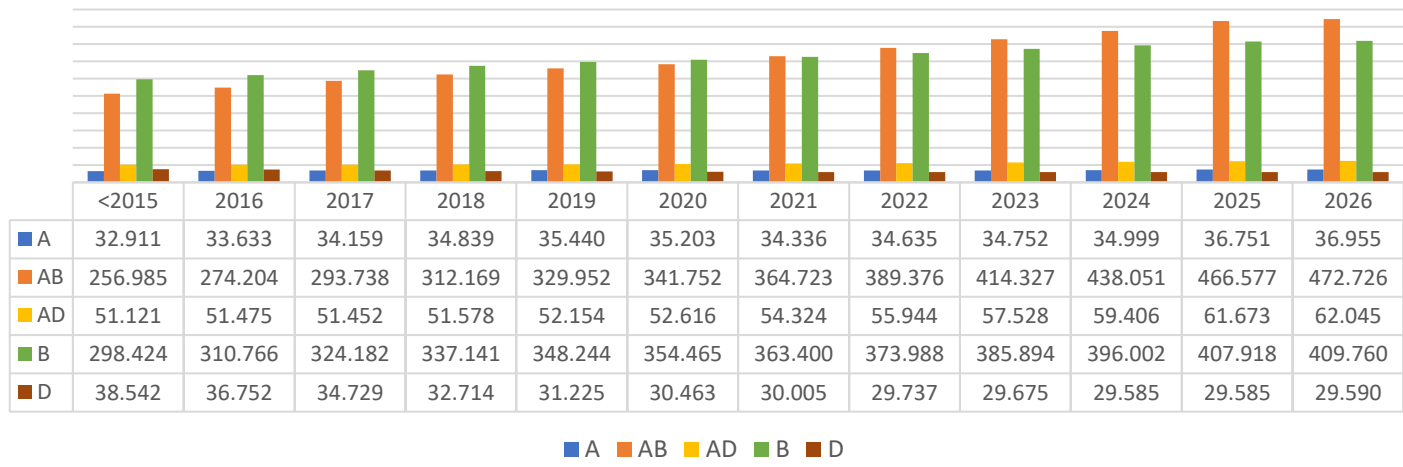
Legenda:

- A-Conductor Moto
- AB-Conductor Moto/Carro
- AC-Conductor Moto/Caminhão
- AD-Conductor Moto/Ônibus
- AE-Conductor Moto/Carreta
- B-Conductor Carro
- C-Conductor Caminhão
- D-Conductor Ônibus
- E-Conductor Carreta
- X-Conductor Ciclomotor
- XB-Conductor Ciclomotor/Carro
- XC-Conductor Ciclomotor/Caminhão
- XD-Conductor Ciclomotor/Ônibus
- XE-Conductor Ciclomotor/Carreta

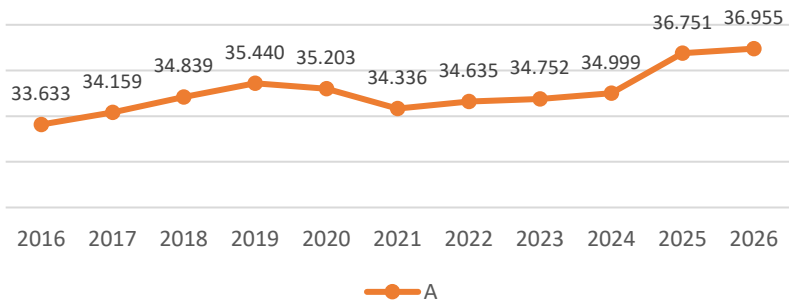
Gráfico Ilustrativo de Quantidade Condutores - 2025



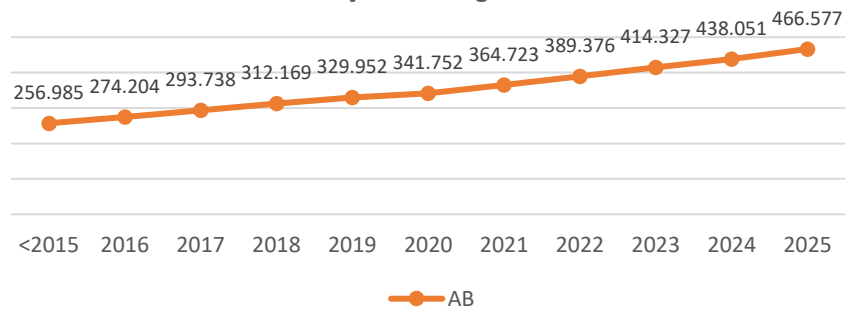
Principais Categorias de Habilitação



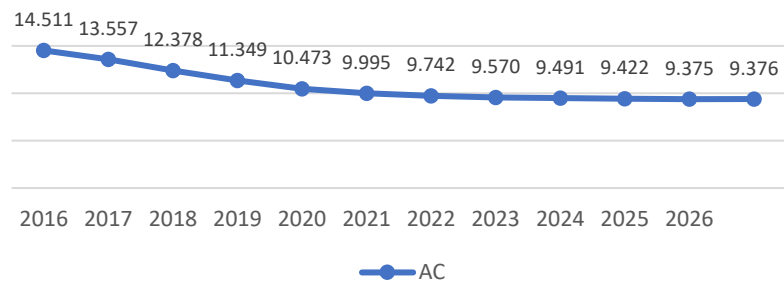
Evolução da Categoria A



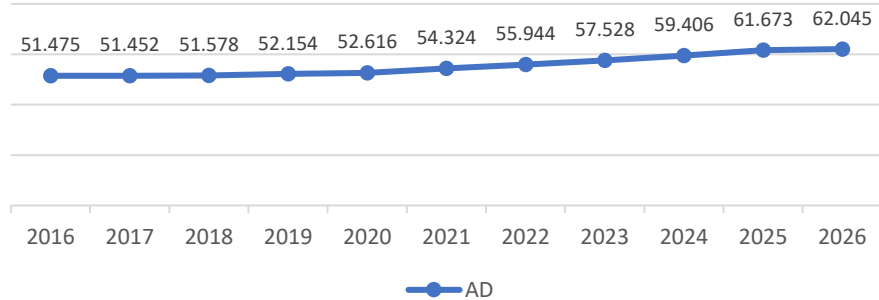
Evolução da Categoria AB



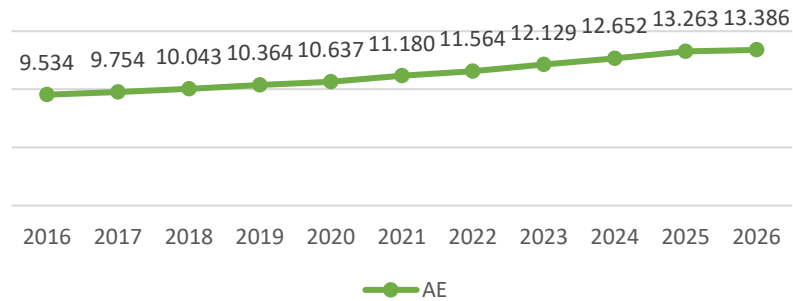
Evolução da Categoria AC



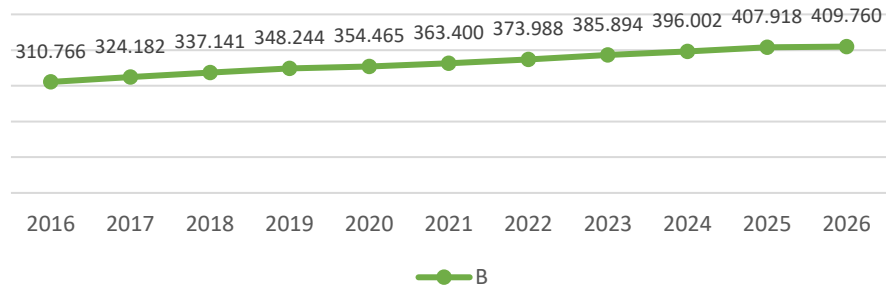
Evolução da Categoria AD



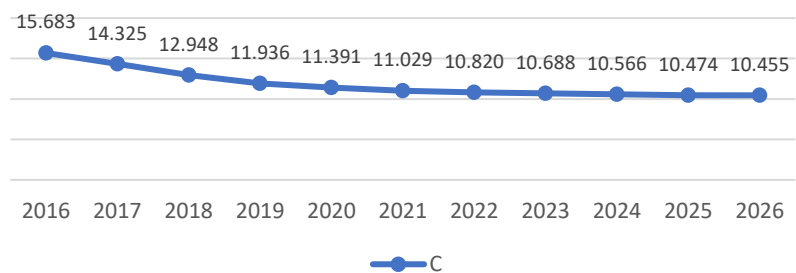
Evolução da Categoria AE



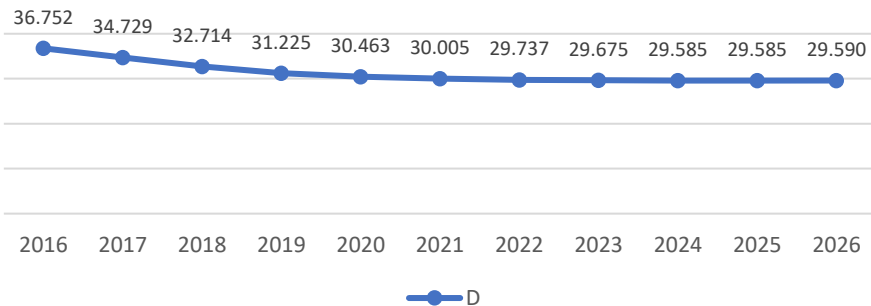
Evolução da Categoria B



Histórico da Categoria C



Histórico Categoria D



Histórico Categoria E

